



**Kinder  
activiteiten  
boekje**

**OKTOBER 2020**

CP Nederland



---

# VOORWOORD

Ter gelegenheid van de Landelijke CP Nederland-dag 2020, die dit jaar helaas niet fysiek kan plaatsvinden, hebben we dit boekje samengesteld speciaal voor de kinderen.

We hebben geprobeerd om voor alle kinderen iets aan te bieden.

Veel plezier!

Groetjes,

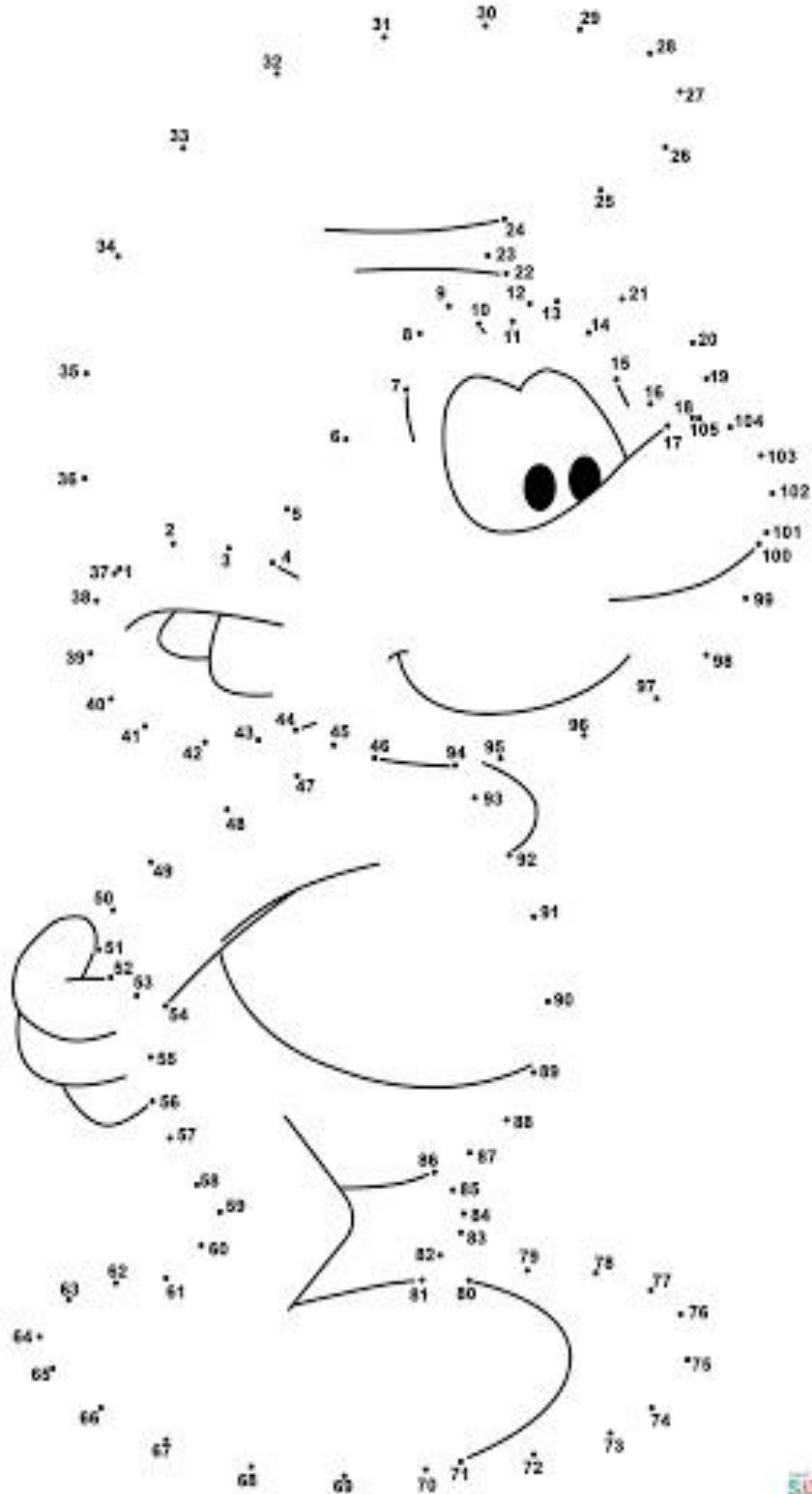
Heidi Schimmel en Ilse de Valk

**CP Nederland**  
Randhoeve 221, 3995 GA HOUTEN  
Telefoon: 030 – 245 90 90  
(maandag t/m donderdag van 10.00 tot 16.00 uur)  
E-mail: [info@cpnederland.nl](mailto:info@cpnederland.nl)  
[www.cpnederland.nl](http://www.cpnederland.nl)



# PUZZEL

Trek een lijntje tussen de nummers en zie wat er tevoorschijn komt



# DOOLHOF

Help de visser met het vangen van de vissen.



© LOOK&TV



# ZOEK DE VERSCHILLEN



Zoek de 10 verschillen



# REBUS

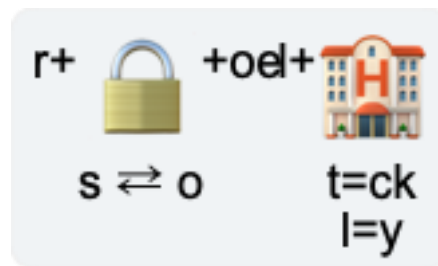
Deze rebussen hebben allemaal te maken met sport.  
Welke sport vind jij leuk om te doen?



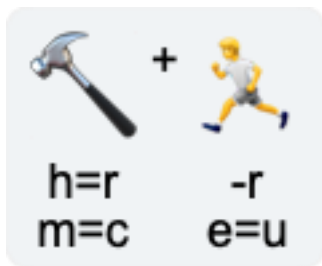
Oplossing: .....



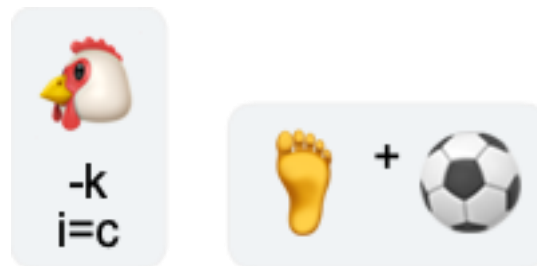
Oplossing: .....



Oplossing: .....



Oplossing: .....



Oplossing: .....

---

# BOOTJE VOUWEN

Wat heb je nodig:

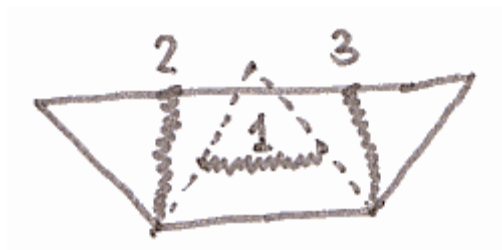
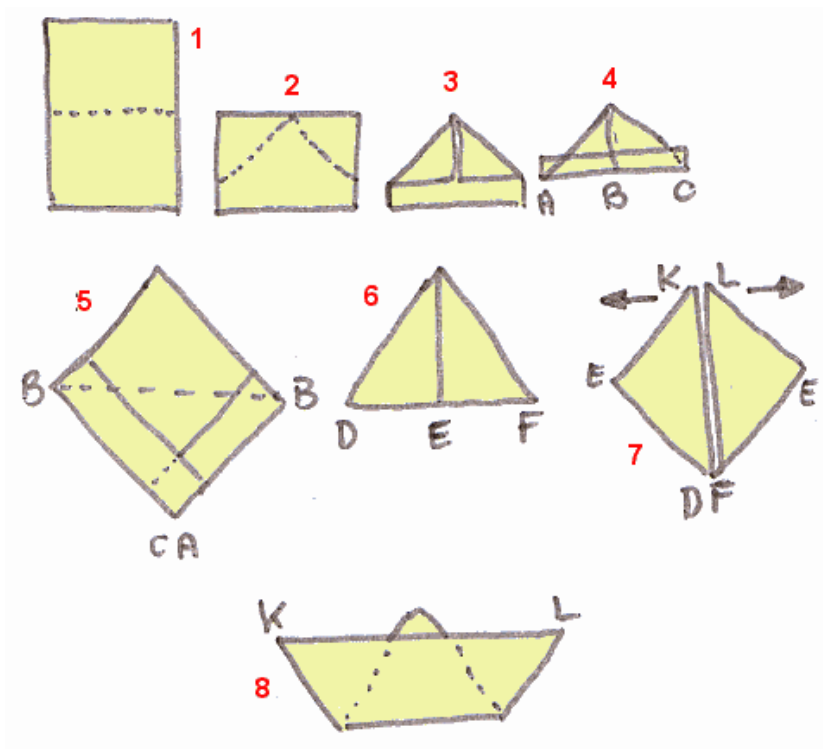
- Papier (bijvoorbeeld A4)

Een bootje vouwen is een leuke bezigheid. Hij is best lastig maar als je hem eenmaal door hebt, kun je grote en kleine bootjes gaan maken.

Op de tekening hieronder zie je de stappen uitgetekend.

1. Begin met het papier dubbelvouwen.
2. Waar de vouw zit, vouw je de twee punten naar het midden toe.
3. Onderin heb je twee flappen. De bovenste vouw je naar boven en dan draai je het papier om en vouwt de laatste flap ook naar boven. Je hebt dan figuur 4
4. Pak bij punt B de voorkant in een hand en de achterkant in de andere hand en trek de punten B (voor en achter) uit elkaar. Dan ontstaat figuur 5 met twee punten B en A en C over elkaar heen.
5. Vouw punt A naar boven toe, draai het papier om en vouw punt C ook naar boven.
6. Weer als bij punt 4. Pak bij punt E de voorkant in een hand en de achterkant in de andere hand en trek de punten E (voor en achter) uit elkaar. Dan ontstaat figuur 7 met twee punten E en D en F over elkaar heen.
7. Pak de punten K en L vast en trek ze uit elkaar in de richting van de pijlen.
8. Je hebt nu een bootje gevouwen. Als je de onderkant wat open zet, dan kan hij ook gewoon blijven staan.





Je kan het bootje ook nog veranderen met een leuk verhaaltje er bij.

Het T-shirt van de kapitein

De kapitein van dit schip (laat het bootje zien) vaart over de zee. Er kwam een storm en de wind blies hard langs het schip. Opeens werd een heel stuk van de mast van het dek geblazen. (scheur lijn 1 weg) Het schip bleef nog drijven maar werkte niet echt meer mee. Daarna werd ook de voorkant (scheur 2) afgebroken door de kracht van het water en even later ook de achtersteven. (scheur 3)

Wat een ramp. Van het schip was niet veel meer over en het zank naar de bodem van de zee.


De kapitein lijdt schipbreuk en spoelt aan op een eilandje met alleen (vouw het restant in je handen open) zijn T-shirt nog aan.

# VINGERAFDrukKEN KUNST


Met wat stempelkussens of met verf (wordt wel iets minder mooi), een zwarte pen of stift en natuurlijk papier, kan je al deze mooie kunstwerken maken.

Laat jouw kind eerst met verschillende kleuren vingerafdrukjes maken op het papier. Daarna kunnen leuke tekeningentjes met de zwarte stift/pen gemaakt worden.

Er kunnen natuurlijk gezichtjes gemaakt worden, maar ook hele poppetjes, dieren, etc. Laat de fantasie maar de vrije loop en kijk eens wat er voor leuks uit komt! Hieronder een paar voorbeelden.



Foto's: Juf Linn



---

# BLADEREN STEMPELEN

Met bladeren kun je de leukste creatieve dingen verzinnen om met kinderen te doen. Het enige dat je hiervoor nodig hebt is een aantal verschillende soorten herfstbladeren, papier en flink wat verf. Verven en stempelen maar..



Foto: Villa speelmama




Foto: Van Britt



Foto: Kokokokids



Foto: hobby blogo

# ONTDEKFLESJES MAKEN

Kleine, goed afsluitbare flesjes gevuld met verschillende soorten ontdekkingsmateriaal. Er zijn zoveel mogelijkheden, bijv. eentje met rijst (geluid, kleur, gewicht), eentje met rode linzen (geluid, gewicht en kleur), en eentje gevuld met pijpenragers (kleur en weinig gewicht). De flesjes zijn lege frisdrank en sapflesjes. Je kunt ze vullen met heel veel verschillende materialen. Denk aan strijkkralen (kleur, geluid), knikkers (gewicht en geluid), zand, zand + kleine voorwerpen, etc. etc.

Belangrijk is wel dat de flesjes goed sluiten, en dat jij in de buurt blijft!

Dmv dit zelfgemaakte speelgoed kunnen kinderen spelenderwijs van alles ontdekken; horen, zien, voelen, doen en bewegen.



Foto: De Optocht



Foto: Juf Sandra

---

# BLAD BLAZEN

Zoek een paar herfstbladeren.

Maak de tafel leeg en schoon, zodat je helemaal klaar bent voor dit leuke spelletje. Leg de verzamelde bladeren op tafel en pak 2 rietjes.

Ga met z'n tweeën naast elkaar zitten of staan aan tafel. Pak een rietje in je mond (kan ook zonder rietje als dat makkelijker is) en probeer het blaadje naar de overkant van de tafel te blazen. Degene die het eerste het blaadje aan de andere kant heeft, heeft gewonnen.



---

# KLEURWEDSTRIJD

Doen jullie ook mee met de CP Nederland Kleurwedstrijd?

Het gaat er bij deze wedstrijd niet om wie het mooiste kleurt, maar wie heel goed zijn best doet.

De kleurplaat is te downloaden op de website van CP Nederland (<https://cpnederland.nl/wp-content/uploads/sites/4/2020/09/KleurwedstrijdPlaat-2.pdf>) of print de volgende pagina uit dit boekje.

Is de kleurplaat mooi ingekleurd? Laat papa of mama een foto maken en het opsturen naar [info@cpnederland.nl](mailto:info@cpnederland.nl) ovv Kleurwedstrijd. Meedoen kan tot 26 oktober. De prijswinnaars zullen persoonlijk benaderd worden voor 1 november.

- Een persoonlijke videoboodschap van Spider-man (aangeboden door Happy Kids Entertainers)
- 2 koekjesbak setjes (aangeboden door Bakkerij Dijkzeul)
- 4 meisjes portemonneetjes (aangeboden door Bakkerij Dijkzeul)
- 1 LOL schrijfsetje (aangeboden door Bakkerij Dijkzeul)
- 1 gepersonaliseerde deursticker (aangeboden door Geboorte Design)
- 2 leuke knuffels (aangeboden door Brigittes Homestyle)
- 1 DIY pakketje (aangeboden door Be Blitz)
- 1 Harmonicaboekje om zelf fotos in te plakken (aangeboden door Picture your moment Photography)
- Een gepersonaliseerd t-shirt (aangeboden door Kids Editionz)
- Een Tygo & Vito jongens shirt maat 110/116 (aangeboden door Hip - Kinderkleding)
- Verrassingsprijs van My Bowtique

Deze kleurplaat is gemaakt speciaal voor CP Nederland

Gemaakt door: Marieke Abbink www.iksnapm.nl



**Wil je kans maken op mooie prijzen?** Stuur dan een foto van jouw ingekleurde kleurplaat, voor 26 oktober, naar [info@cpnederland.nl](mailto:info@cpnederland.nl) ovv Kleurwedstrijd

Naam: \_\_\_\_\_ m/v  
Leeftijd: \_\_\_\_\_ Emailadres: \_\_\_\_\_



# BOEKENTIPS

Een paar leuke boekentips om voor te lezen.

## Droomwensen


Laura Langens

Groot denken en grenzeloos dromen

Stel je voor dat onze kinderen in een maatschappij leven waarbij mensen groot denken en grenzeloos dromen. Dat ze leven vanuit liefde en vertrouwen.

Dat zinnen als 'realistisch blijven' en 'ga voor zekerheid' niet meer worden gezegd. Hoe mooi zou dat zijn?

Een prentenboek met prachtige tekeningen.



## De avonturen van de kleine leeuw, ik ben anders, net als jij!

Samantha Kroon



Het gaat over een kleine leeuw die bij zijn geboorte anders blijkt dan de andere leeuwen.

Hij wordt buitengesloten, voelt zich eenzaam maar besluit niet op te geven.

Hij is vastberaden om ook vriendschappen te sluiten.

In het verhaal neemt de leeuw jou mee op zijn avontuur op zoek naar vrienden.

Dan komt hij erachter dat niemand hetzelfde is en dat het niet uitmaakt dat je anders bent, dat maakt jou juist bijzonder!

Het is een verhaal over accepteren dat iedereen anders is en dat je ook anders mag zijn want ik ben anders, net als jij!

## Sam & Sarah - Je kunt meer dan je denkt

P. Reichenbach

Sam zit in een rolstoel en wordt door zijn moeder erg gepamperd, waardoor hij het mikpunt van spot is op school. Dan komt er een nieuwe leerling, Sarah, die ook in een rolstoel zit. Zij leert Sam met behulp van een speciale cursus om zich zelfstandiger te kunnen bewegen in de rolstoel. Zijn zelfvertrouwen neemt toe en hij wint het respect van zijn plaaggeesten.

Dankzij de vaardigheden die ze hebben ontwikkeld, kunnen Sam en Sarah in hun rolstoelen voortaan gewoon samenspelen met de andere kinderen.





# VOORLEESVERHAAL: EEN HERFSTDOOS MAKEN

Jasper en Sanne zitten aan de grote tafel in de woonkamer. Het is gezellig. Poekie Poes ligt te snorren dichtbij de verwarming. Buiten tikt de regen tegen de ruiten. Het is herfst.

Op de tafel liggen mooie gekleurde herfstbladeren: rood en geel. Beukennootjes, kastanjes en takjes. Die hebben Sanne en Jasper allemaal gevonden in het bos. Sannes moeder legt nog meer spullen op tafel: scharen, lijm, verf en doorkijkpapier.



'Nou hebben jullie alles', zegt ze. Jasper en Sanne kijken naar hun dozen. Ze gaan een herfstdoos maken. Maar hoe moet dat dan?

'Jullie moeten eerst de deksel eraf halen. Dan kunnen jullie de binnenkant met bladeren plakken', zegt Sannes moeder. Ze doet voor hoe het moet.

Met rode blosjes op hun wangen zijn Jasper en Sanne aan het werk. Jaspers hand zit vol met lijm. De blaadjes blijven op zijn handen plakken.

'Ik heb een herfsthand', zegt Jasper. Sanne plakt blaadjes op haar gezicht.

'Ik heb een herfstgezicht', zegt ze. Ze moeten allebei lachen. Sannes moeder komt uit de keuken. Ze moet ook lachen om het rare stel.

'Zo komt die herfstdoos nooit af', zegt ze. Jasper en Sanne gaan weer braaf verder met de doos. Sannes moeder laat zien dat ze beukennootjes en kastanjes op de bodem moeten plakken. Een voor een plakken ze die vast. Dan rollen er beukennootjes van de tafel. Poekie Poes doet een oog open en daarna



nog een. Hij rekt zichzelf uit en springt van de verwarming af. Hij rent achter de beukennootjes aan en schiet ze met zijn rechterpoot door de kamer.

'Laat de poes maar lekker spelen. Ik zal nu voordoen hoe jullie paddestoelen maken', zegt Sannes moeder. Van het witte karton maakt ze een steel. Van het rode karton maakt ze een hoedje.

'Er moeten nog witte stippen op. Dan is het een kabouterhuisje', zegt Sanne.

'Ja, die verven we erop', zegt Sannes moeder.

'Ik wil geen kabouters in mijn doos', zegt Jasper.

---

'Dan maak jij een boom', zegt Sannes moeder. Ze pakt wat bruin karton en maakt een echte boomstam. Jasper doet het na en glundert als de boom in zijn doos staat.

Zo zijn ze nog een tijdje ingespannen aan het werk. Als alles erin is geplakt pakt Sannes moeder een schaar. Ze knipt aan de voorkant en in de deksel van de doos een gat. Daarna plakt ze er doorschijnend papier voor.

'Mijn doos ook', zegt Jasper.

'Jouw doos ook', zegt Sannes moeder.

'De herfstdozen zijn klaar. Doe de deksel er maar op', zegt Sannes moeder.

Als de deksels erop zitten kijken ze in de doos.

'Oh wat mooi', zegt Sanne. Jasper kijkt en zet de doos weer op tafel.

'Vind je het niet leuk?' vraagt Sanne. Jasper haalt zijn schouders op.



© Can Stock Photo

'Ik vind de bladerenregen leuker', zegt hij.

'Volgende week gaan we naar het bos. Dan kun je de blaadjes weer in de lucht gooien. En we gaan op zoek naar de bewoners van het bos', zegt Sannes moeder.

'Welke bewoners?' vraagt Jasper.

'Eekhoortjes, egels, muisjes', zegt Sannes moeder.

'Jaaa! Dat is leuk', roepen ze alletwee tegelijk.

'En nu gaan we de spullen opruimen. De herfstdozen zetten we op het kastje. Jullie hebben wel een warme chocolademelk verdiend', zegt Sannes moeder



**6** Op school heb je een goed cijfer gehaald, ga 2 stappen vooruit

**9** De bus naar school is te laat, 1 beurt overslaan

**14** Lekke band met racerunner, ga terug naar start

**18** Je spalken worden gemaakt, sla 1 beurt over

**22** Joepie het is vakantie, ga 3 plekken vooruit

**27** Je spalken worden gemaakt, sla 1 beurt over

**32** Het is weekend en je mag 1 plek vooruit

**36** Het zonnetje schijnt, ga maar 2 stappen vooruit

**40** Je leest een boek en vergeet de tijd. Sla 1 beurt over

**45** Vandaag ben je heel vrolijk, je mag nog een keer gooien

**50** Het is vandaag jouw verjaardag, je mag 3 stappen vooruit

**52** Je bent je jas vergeten, ga 3 stappen terug

**58** Je moet lang wachten in het ziekenhuis, sla 1 beurt over

**59** Jouw rollator wordt gerepareerd, ga 2 plekken terug

**62** Je bent er! Je hebt gewonnen!

**START**

H  
e  
r  
s  
t

